



Cuentos en Familia

Oso Pardo, Oso Pardo, ¿Qué Ves Ahí?

By Bill Martin, Jr. and Eric Carle

El Cuento

¿Cuáles son los colores que ve el oso pardo? El libro *¿Oso Pardo, Oso Pardo ¿Qué Ves Ahí?* es un libro con rimas sobre animales y colores. Nos calma y a la vez nos divierte.



Traten de usar estas ideas de lectura

Observen al libro: miren a la portada:

Lean los nombres del autor e ilustrador. Fíjense en los colores y personajes. Miren al otro lado de la tapa y lean las palabras que hay. ¡Anímeles a sus hijos a leer el libro.

Adivinar lo que sucederá:

Pregúntele a sus niños de qué se trata este libro. Al leer pregúnteles qué piensan que va a pasar después. Deje que utilicen su imaginación para predecir lo que sucederá en el cuento.

Lea muy despacio:

Dé a los niños la oportunidad de hacer preguntas o dar sugerencias. De esta manera se quedarán interesados en la lectura. **Antes de leer el libro:**



Pregúnteles a sus niños/niñas cómo piensan que son los osos. ¿De qué color son los osos? ¿Pueden ser de distintos colores? ¿Qué sonido hacen? Pregúntele a sus niños qué les gustaría hacer si fueran osos.

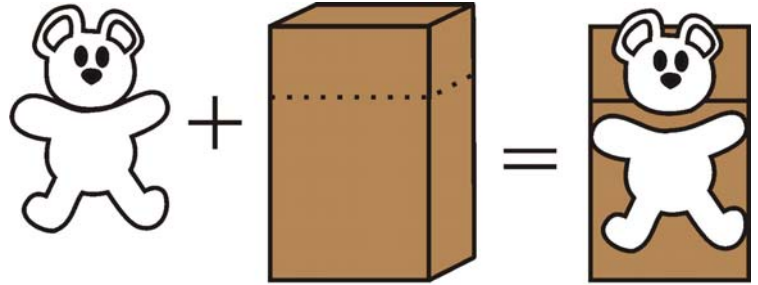
Después de leer el libro:

Pregúnteles a sus niños qué clases de animales vio el oso. ¿Cuáles son los sonidos que hacen? ¿Qué clase de sonido haría un patito bebé? ¿Qué clase de sonido haría una patita mamá o un patito papá? ¿Pueden señalar a algunos colores del libro en el cuarto?




Títere de oso

Use el dibujo del oso que está en la bolsa de actividades. Recorte el dibujo en la línea exterior. Corte la cabeza para separarla del cuerpo. Pegue la cabeza por debajo de la bolsa de papel. Pegue el cuerpo a la bolsa. Métale la mano y ¡juegue!






(Click on the drawing to download a pattern to print out for your own puppet.)



Cuadro de cuentos de Oso Pardo

Use los materiales en esta bolsa de actividades. Ayude al niño/a a pintar las piezas. Pueden pintarlas igual que en el cuento o según su imaginación. Una caja de zapatos o de pizza son buenas para guardar las piezas.





Canción de juego de osito

Canten esta canción y actúen los movimientos con los niños:

Osito, Osito, toca el piso.
Osito, Osito, da la vuelta.
Osito, Osito, da un brinco.
Osito, Osito, toca el cielo.
Osito, Osito, cierra los ojos.
Osito, Osito, duérmete.





Osito, osito,
toca el piso.

Osito, osito, da la vuelta.
Osito, osito, toca el cielo.

Osito, osito, cierra los ojos.
Osito, osito, duérmete.

Oso Pardo, Oso Pardo, ¿Qué dices?

Después de leer el cuento con sus niños, léalo de nuevo. Esta vez, pídale a los niños que contesten con el sonido que los animales del cuento producen.

Por ejemplo:

Ud.: “Oso pardo, Oso pardo, ¿Qué ves ahí?”

El niño contesta: “Veo un chirp, chirp que me mira a mí.”

Ud.: “Pájaro rojo, pájaro rojo, ¿Qué ves ahí?”

El niño contesta: “Veo un quack, quack que me mira a mí.”

